

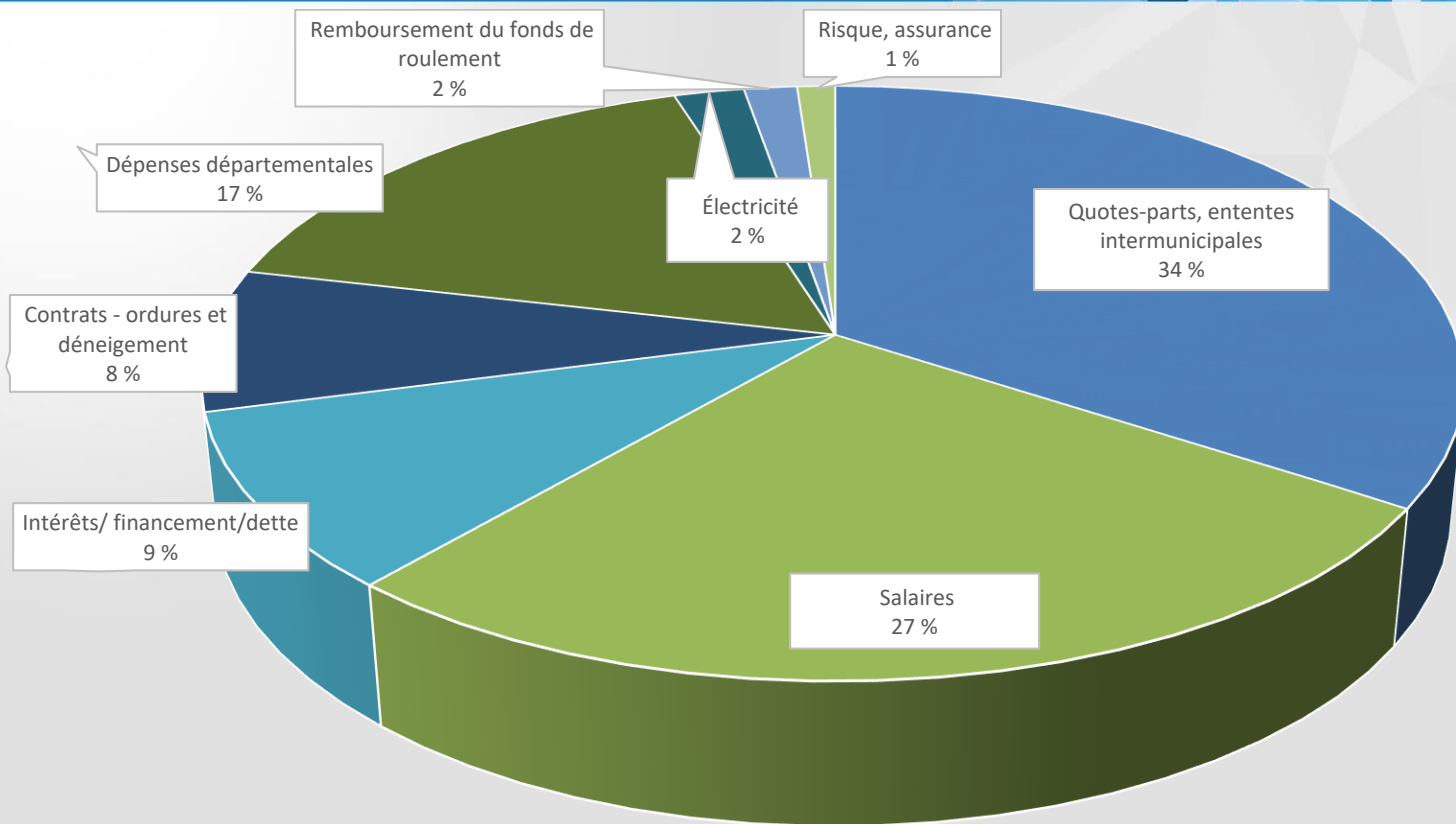
► **18 DÉCEMBRE 2018**

SÉANCE EXTRAORDINAIRE DU CONSEIL
MUNICIPAL – BUDGET 2019



Notre -Dame-
de-l'Île-Perrot

BUDGET 2019 – RÉPARTITION DES DÉPENSES



BUDGET 2019 – ÉCARTS AU BUDGET

Quotes-parts et ententes intermunicipales

| 2019 | 2018 | ÉCART |
|--------------|-------------|-----------|
| 5 430 000 \$ | 5 366 00 \$ | 64 000 \$ |

Salaires

| 2019 | 2018 | ÉCART |
|--------------|--------------|------------|
| 4 302 000 \$ | 3 901 000 \$ | 401 000 \$ |

BUDGET 2019 – ÉCARTS AU BUDGET

Contrats

| 2019 | 2018 | ÉCART |
|--------------|--------------|------------|
| 1 230 000 \$ | 1 018 000 \$ | 212 000 \$ |

Dépenses départementales, électricité et assurances

| 2019 | 2018 | ÉCART |
|--------------|--------------|-----------|
| 3 233 000 \$ | 3 167 000 \$ | 66 000 \$ |

BUDGET 2019 – ÉCARTS AU BUDGET

Fonds de roulement

| 2019 | 2018 | ÉCART |
|------------|------------|-----------|
| 229 000 \$ | 157 000 \$ | 72 000 \$ |

Dettes et frais de financement

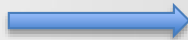
| 2019 | 2018 | ÉCART |
|--------------|--------------|------------|
| 1 520 000 \$ | 1 396 000 \$ | 124 000 \$ |

BUDGET 2019 – ÉCARTS AU BUDGET

Sommaire

| 2019 | 2018 | ÉCART |
|---------------|---------------|------------|
| 15 944 000 \$ | 15 005 000 \$ | 939 000 \$ |

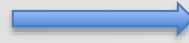
BUDGET 2019 – REVENUS

Montant requis pour 2019  939 000 \$

| Provenance des fonds | 2019 | 2018 | ÉCART |
|---------------------------------------|---------------|---------------|------------|
| Revenus taxation/ tarification | 13 236 000 \$ | 12 598 000 \$ | 638 000 \$ |
| Taxes de secteurs et compensations | 366 000 \$ | 321 000 \$ | 45 000 \$ |
| Autres revenus | 1 142 000 \$ | 1 086 000 \$ | 56 000 \$ |
| Droit de mutation | 1 200 000 \$ | 1 000 000 \$ | 200 000 \$ |
| | 15 944 000 \$ | 15 005 000 \$ | 939 000 \$ |

BUDGET 2019 – REVENUS

Revenus de taxation supplémentaire



638 000 \$

Augmentation du parc
immobilier (sans
augmentation de taxes) :
218 000 \$

Augmentation des
tarifications :
113 000 \$

Augmentation de la
taxe foncière :
307 000 \$



BUDGET 2019 – TARIFS

| | Tarifification 2019 | Tarifification 2018 |
|--------------|---------------------|---------------------|
| Eau potable | 233 \$ | 233 \$ |
| Eaux usées | 175 \$ | 191 \$ |
| Déchets | 85 \$ | 102 \$ |
| Recyclage | 65 \$ | 75 \$ |
| Compost | 100 \$ | 30 \$ |
| TOTAL | 658 \$ | 631 \$ |

BUDGET 2019 – TAXATION

Augmentation du rôle évaluation

| Catégorie Immeubles | Nombre Immeubles | Augmentation |
|---------------------|------------------|--------------|
| Résidentiel | 3 944 | 5,81% |
| Commercial | 59 | 9,40% |
| Agricole | 39 | 24,57% |
| Terrain vacant | 494 | 11,75% |

Augmentation du compte de taxe

| Catégorie Immeubles | Nombre Immeubles | Augmentation Moyenne (\$) | Augmentation (%) |
|---------------------|------------------|---------------------------|------------------|
| Résidentiel | 3 944 | 86 \$ | 3,01% |
| Commercial | 59 | 601 \$ | 5,03% |
| Agricole | 39 | 432 \$ | 16,02% |
| Terrain vacant | 494 | 43 \$ | 8,35% |

BUDGET 2019 – TAUX TAXATION

Taxe foncière – résidentielle 0,6298\$/100 \$ éval.

Taxe foncière - agricole 0,6074\$/100\$ éval.

Taxe foncière – non-résidentielle 1,3870\$/100\$ éval.

Eau potable 233 \$

Eaux usées 175 \$

Déchets 85 \$

Recyclage 65 \$

Compost 100 \$

Surplus eau 1,068 \$ m³ (+ 250 m³)

Exemple calcul – maison moyenne (365 000 \$)

Taxe foncière – résidentielle 2 299 \$

Eau potable 233 \$

Eaux usées 175 \$

Déchets 85 \$

Recyclage 65 \$

Compost 100 \$

Taxes municipales 2019 pour une maison de 365 000 \$ 2 957 \$

BUDGET 2019 – TAXATION

| Ville | Taux de taxe foncière par 100 \$ d'évaluation | Taxes foncière générale | Tarifications | Taxes approximatives pour une habitation de 365 000 \$ |
|---------------------------|---|-------------------------|---------------|--|
| Notre-Dame-de-l'Île- | | | | |
| Perrot (2019) | 0.6298 \$ | 2 299 | 658 \$ | 2 957 \$ |
| Pincourt (2018) | 0.8282 \$ | 3 023 | 627 \$ | 3 650 \$ |
| L'Île-Perrot (2018) | 0.8333 \$ | 3 042 | 659 \$ | 3 701 \$ |
| Terrasse-Vaudreuil (2018) | 0.8055 \$ | 2 751 | 1 014 \$ | 3 765 \$ |

► **18 DÉCEMBRE 2018**

SÉANCE EXTRAORDINAIRE DU CONSEIL
MUNICIPAL – PROGRAMME TRIENNAL
IMMOBILISATION 2019



Notre -Dame-
de-l'Île-Perrot

PTI 2019 – GESTION DU TERRITOIRE

| | |
|--|------------|
| VÉHICULES ET ÉQUIPEMENTS | 291 000 \$ |
| PAVAGE, RUE ET AMÉNAGEMENT | 358 000 \$ |
| COMPENSATION HABITATS POISSON | 550 000 \$ |
| INTERVENTION RÉSEAUX (AQUEDUC ET ÉGOUT)* | 549 000 \$ |
| BANDES RIVERAINES MUNICIPALES | 75 000 \$ |
| STATIONS POMPAGE * | 233 000 \$ |
| BÂTIMENTS | 50 000 \$ |
| RAMPE DE MISE À L'EAU | 50 000 \$ |
| INFRASTRUCTURES LOCALES | 289 000 \$ |

* Projet réalisé avec confirmation subvention

PTI 2019 – SERVICES COMMUNAUTAIRES

| | |
|---|------------|
| STRUCTURES DE JEUX ET MOBILIERS URBAINS | 131 000 \$ |
| PUMPTRACK | 151 000 \$ |
| BÂTIMENTS | 56 000 \$ |
| ÉQUIPEMENT INFORMATIQUE BIBLIOTHÈQUE | 13 000 \$ |
| POUBELLES 3 VOIES | 35 000 \$ |
| EQUIPEMENTS LOISIR | 15 000 \$ |

PTI 2019 – ADMINISTRATION

MAINTIEN ÉQUIPEMENTS INFORMATIQUES

29 000 \$

PTI 2019 – RÉCAPITULATIF

| Département | Montant |
|----------------------------|--------------|
| Gestion du territoire | 2 445 000 \$ |
| Services communautaires | 401 000 \$ |
| Administration | 29 000 \$ |
| TOTAL | 2 875 000 \$ |

PTI 2019 – FINANCEMENT

| Mode financement | Montant |
|--------------------|---------------------|
| Subvention | 1 116 000 \$ |
| Surplus libre | 874 000 \$ |
| Règlement secteur | 453 000 \$ |
| Fonds roulement | 268 000 \$ |
| Budget opération | 133 000 \$ |
| Règlement ensemble | 31 000 \$ |
| Fonds des parcs | - |
| TOTAL | 2 875 000 \$ |