

# BUDGET 2014

---



Notre - Dame -  
de-l'Île-Perrot

[ndip.org](http://ndip.org)

# BUDGET 2014



Notre - Dame -  
de-l'Île-Perrot

## REVENUS - TAXES

	<u>Budget 2014</u>	<u>Budget 2013</u>	<u>Différence</u>
Foncière générale	8 793 502	8 246 952	546 550
Tarification	2 741 365	2 722 481	18 884
Taxes de secteurs	245 836	234 008	11 828
	<u>11 780 703 \$</u>	<u>11 203 441 \$</u>	<u>577 262 \$</u>

# BUDGET 2014



Notre - Dame -  
de-l'Île-Perrot

## AUTRES REVENUS

	<u>Budget 2014</u>	<u>Budget 2013</u>	<u>Différence</u>
Paiements tenant lieu de taxes	97 573	111 975	14 402
Imposition de droits	657 041	665 250	(8 209)
Services rendus	518 147	411 989	106 158
Amendes et pénalités	20 000	20 000	-
Intérêts	170 000	145 000	25 000
Transferts et subventions	229 117	702 569	(473 452)
	<u>1 691 878 \$</u>	<u>1 888 364 \$</u>	<u>(424 385) \$</u>

# BUDGET 2014



Notre - Dame -  
de-l'Île-Perrot

## DÉPENSES DE FONCTIONNEMENT (1/2)

	<u>Budget 2014</u>	<u>Budget 2013</u>	<u>Différence</u>
Administration générale	1 503 009	1 590 696	(87 687)
Sécurité publique	2 403 939	2 289 850	114 089
Transport	2 256 759	2 311 873	(55 114)
Hygiène du milieu	2 658 547	2 732 223	(73 676)

# BUDGET 2014



Notre - Dame -  
de-l'Île-Perrot

## DÉPENSES DE FONCTIONNEMENT (2/2)

	<u>Budget 2014</u>	<u>Budget 2013</u>	<u>Différence</u>
Santé et bien-être	91 736	92 260	(524)
Aménagement, urbanisme et développement	590 387	456 181	134 206
Loisirs et culture	2 461 893	2 408 486	53 407
Frais de financement	436 032	526 923	(90 891)
<b>TOTAL des dépenses des activités de fonctionnement</b>	<b><u>12 402 302 \$</u></b>	<b><u>12 408 492 \$</u></b>	<b><u>(6 190) \$</u></b>

# BUDGET 2014



Notre - Dame -  
de-l'Île-Perrot

## RÉSULTATS

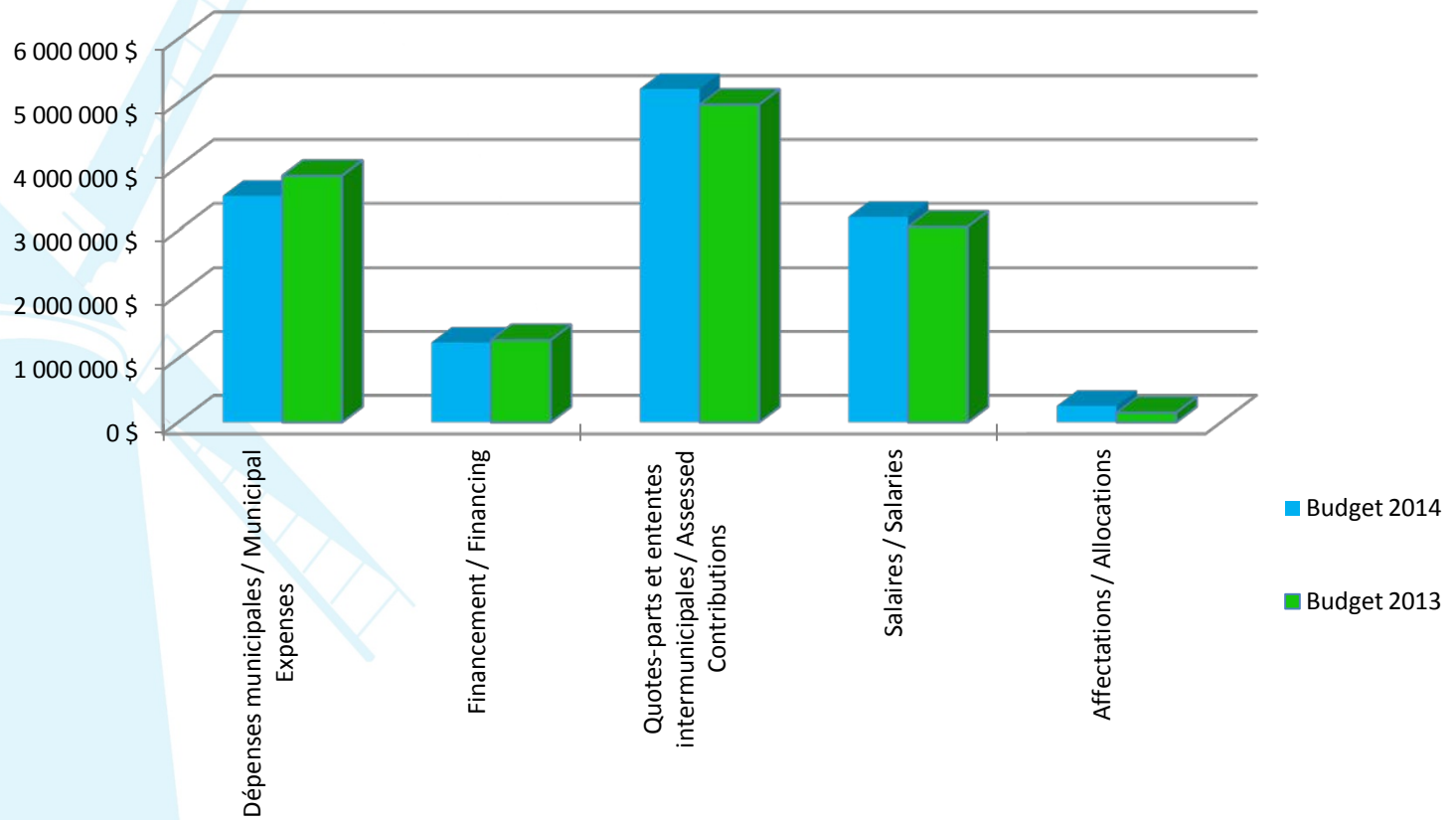
	<u>Budget 2014</u>	<u>Budget 2013</u>
Revenus de taxes	11 780 703	11 203 441
Autres revenus	1 691 878	1 889 364
	<hr/>	<hr/>
	13 472 581	13 319 704
Dépenses de fonctionnement	<u>12 402 302</u>	<u>12 408 492</u>
<b>Excédent de fonctionnement</b>	<b>1 070 279</b>	<b>911 212</b>
Remboursement de la dette	813 392	809 900
Fonds de roulement	104 487	118 612
Affectation aux activités d'investissements	217 400	24 991
Autres affectations	(65 000)	(35 000)
	<hr/>	<hr/>
<b>TOTAL – Remboursement de la dette et affectations</b>	<b>1 070 279</b>	<b>911 212</b>

# BUDGET 2014



Notre - Dame -  
de-l'Île-Perrot

## TYPES DE DÉPENSES

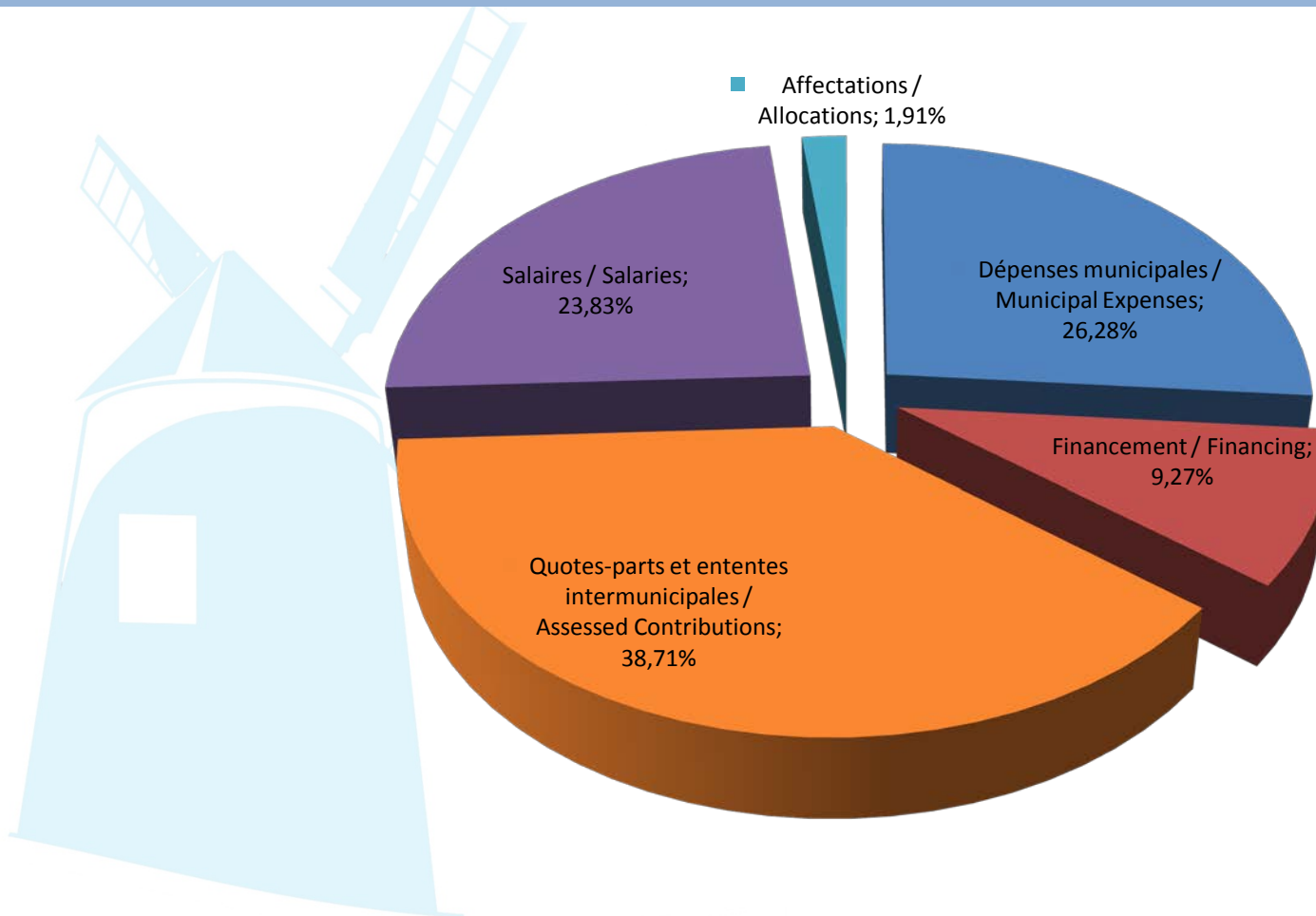


# BUDGET 2014



Notre - Dame -  
de-l'Île-Perrot

## TYPES DE DÉPENSES



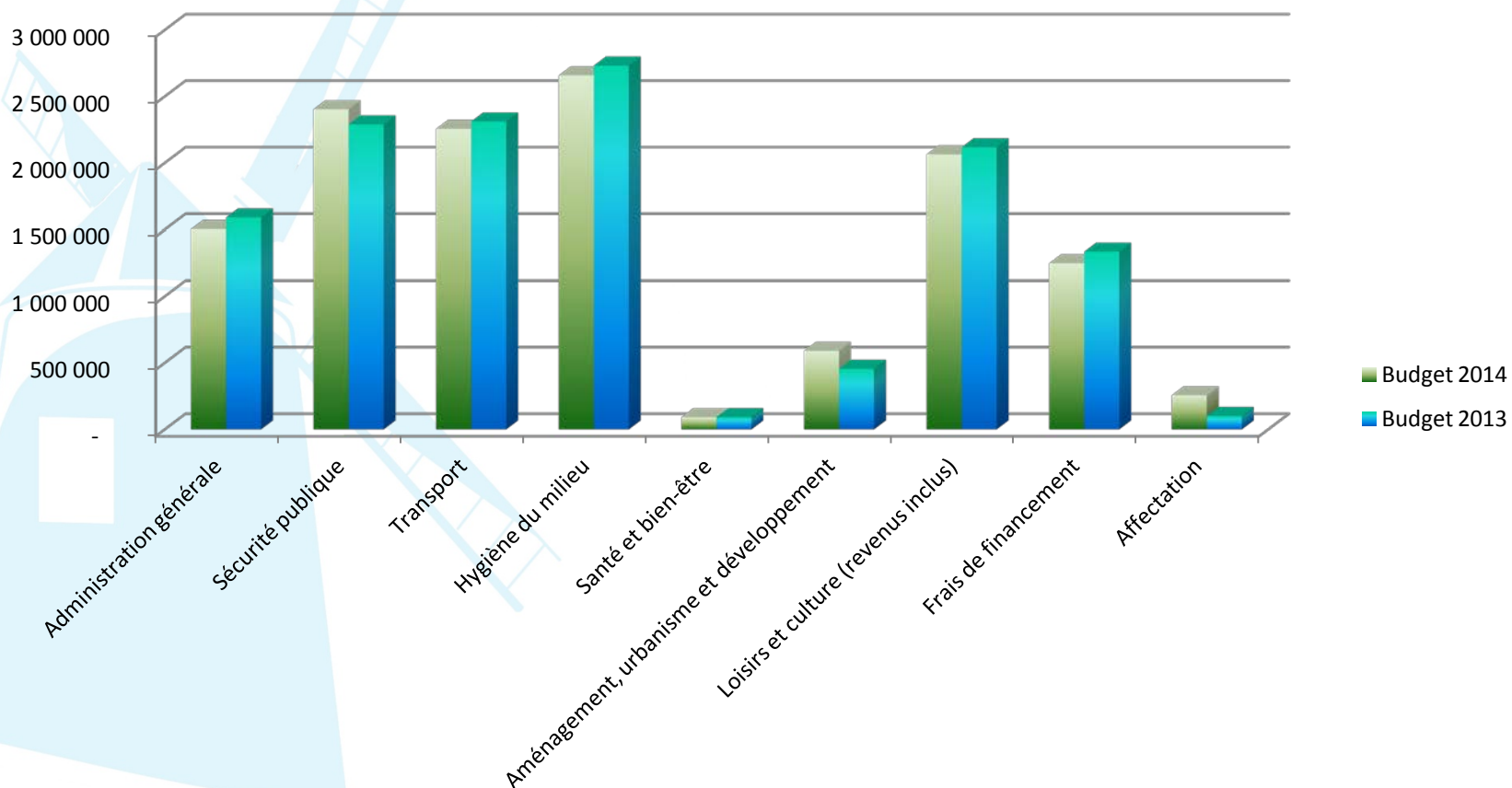


# BUDGET 2014



Notre - Dame -  
de-l'Île-Perrot

## Dépenses par champs d'activité



# BUDGET 2014



Notre - Dame -  
de-l'Île-Perrot

## Taux de taxes

DESCRIPTION	TAUX
Taxe foncière – catégorie résidentielle	0,664 \$ par 100 \$ d'évaluation
Taxe foncière – catégorie agricole	0,664 \$ par 100 \$ d'évaluation
Taxe foncière – catégorie non résidentielle	1,4140 \$ par 100 \$ d'évaluation
Compensation pour le traitement et la distribution de l'eau	233 \$
Compensation pour le traitement des eaux usées	160 \$
Compensation pour la collecte, le transport et la disposition des matières résiduelles	185 \$
Compensation pour la collecte, le transport et la disposition des matières recyclables	75 \$
Taxe sur le surplus d'eau	1,068 \$ par m <sup>3</sup> au-delà de 250 m <sup>3</sup>

# BUDGET 2014



Notre - Dame -  
de-l'Île-Perrot

## Exemple de calcul de taxes annuelles

Taux de taxe de 2013  
Valeur de l'habitation : 325 000\$

DESCRIPTION	MONTANT
Taxe foncière (0,624 x 325 000/100 \$)	2 028
Compensation pour le traitement et la distribution de l'eau	233
Compensation pour le traitement des eaux usées	160
Compensation pour la collecte, le transport et la disposition des matières résiduelles	185
Compensation pour la collecte, le transport et la disposition des matières recyclables	75
<b>Taxes municipales pour l'année 2013 sur une habitation de 325 000 \$</b>	<b>2 681 \$</b>

# BUDGET 2014




Notre - Dame -  
de-l'Île-Perrot

## Exemple de calcul de taxes annuelles

Taux de taxe de 2014

Valeur de l'habitation : 325 000\$

DESCRIPTION	MONTANT
Taxe foncière (0,664 x 325 000/100 \$) 	2 158
Compensation pour le traitement et la distribution de l'eau	233
Compensation pour le traitement des eaux usées	160
Compensation pour la collecte, le transport et la disposition des matières résiduelles	185
Compensation pour la collecte, le transport et la disposition des matières recyclables	75
<b>Taxes municipales pour l'année 2014 sur une habitation de 325 000 \$</b>	<b>2 811 \$</b>

# BUDGET 2014



Notre - Dame -  
de-l'Île-Perrot

## Taux global de taxation uniformisé 2013

Taux par tranche de 100 \$ d'évaluation au budget 2013

### Villes

### Taux

Notre-Dame-de-l'Île-Perrot

0,8532 \$

Ville de L'Île-Perrot

1,1508 \$

Pincourt

1,072 \$

Terrasse-Vaudreuil

1,097 \$

Villes de la MRC Vaudreuil-Soulanges

0,9171 \$

# BUDGET 2014

---



Notre - Dame -  
de-l'Île-Perrot



## PROGRAMME TRIENNAL D'IMMOBILISATIONS

# BUDGET 2014



Notre - Dame -  
de-l'Île-Perrot

## Investissements

	<u>2014</u>	<u>2015</u>	<u>2016</u>	<u>Total</u>
Parcs et loisirs	2 588 000	1 839 000	1 524 000	5 951 000
Infrastructures locales	1 580 000	21 000	-	1 601 000
Matériel roulant	72 000	59 000	200 000	331 000
Pavage annuel	180 000	180 000	180 000	540 000
Autres	186 000	50 000	95 000	331 000
<b>Total</b>	<b>4 606 000</b>	<b>2 149 000</b>	<b>1 999 000</b>	<b>8 754 000</b>

# BUDGET 2014



Notre - Dame -  
de-l'Île-Perrot

## Investissements – Parcs et loisirs

Projet	2014	2015	2016	TOTAL
Parc des Éperviers	1 995 000	1 500 000	1 500 000	4 995 000
Aménagement d'une rampe de mise à l'eau	250 000			250 000
Piste cyclable - St-Joseph	250 000			250 000
Piste cyclable - Boul. Perrot		300 000		300 000
Mise à niveau et entretien des parcs	78 000	24 000	24 000	126 000
Haltes urbaines	15 000	15 000		30 000
	<b>2 588 000 \$</b>	<b>1 839 000 \$</b>	<b>1 524 000 \$</b>	<b>5 951 000 \$</b>



# BUDGET 2014



Notre - Dame -  
de-l'Île-Perrot

## Investissements – Infrastructure locales

Projet	2014	2015	2016	TOTAL
Rue Kay D'Hont et Hébert	1 560 000			1 560 000
Bassins de rétention - Virginie Roy	20 000	21 000		41 000
	<b>1 580 000 \$</b>	<b>21 000 \$</b>	<b>- \$</b>	<b>1 601 000 \$</b>

# BUDGET 2014



Notre - Dame -  
de-l'Île-Perrot

## Investissements – Matériel roulant

Projet	2014	2015	2016	TOTAL
Remplacement - voitures et camions	72 000	59 000	50 000	181 000
Remplacement - camion 10 roues			150 000	150 000
	<b>72 000 \$</b>	<b>59 000 \$</b>	<b>200 000 \$</b>	<b>331 000 \$</b>

# BUDGET 2014



Notre - Dame -  
de-l'Île-Perrot

## Investissements – Autres

Projet	2014	2015	2016	TOTAL
Station de pompage 3	40 000			40 000
Parc informatique	18 000	10 000	10 000	38 000
Logiciel financier	53 000	40 000		93 000
Système téléphonique	60 000			60 000
Édifices	15 000		85 000	100 000
	<b>186 000 \$</b>	<b>50 000 \$</b>	<b>95 000 \$</b>	<b>331 000 \$</b>

# BUDGET 2014



Notre - Dame -  
de-l'Île-Perrot

## Financement des investissements

	<u>2014</u>	<u>2015</u>	<u>2016</u>	<u>Total</u>
Dette à l'ensemble	1 738 000	1 800 000	1 500 000	5 038 000
Dette de secteur	1 580 000	21 000		1 601 000
Surplus et réserves	1 002 000	114 000	285 000	1 401 000
Budget d'opération	217 000	214 000	214 000	645 000
Subventions	69 000	-		69 000
<b>TOTAL</b>	<b>4 606 000</b>	<b>2 149 000</b>	<b>1 999 000</b>	<b>8 754 000</b>

# BUDGET 2014

---



Notre - Dame -  
de-l'Île-Perrot

[ndip.org](http://ndip.org)